

# Simplificando la lavandería del futuro

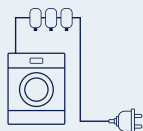
Lavadoras Línea 6000



# Dosificación manual o automática. Siempre sales ganando



## Ahorra tiempo y productos químicos con la dosificación automática




### Rápida instalación con toda la funcionalidad integrada

Basta con conectar la lavadora a una o más bombas (para hasta 15 tipos de productos químicos) con un solo cable. El detergente, el suavizante y los demás productos químicos se dosifican de manera automática en función del programa y del peso de la carga. La simplicidad a tu servicio.

## Pioneros en la facilidad de uso

Las intervenciones ergonómicas pueden reducir los problemas musculoesqueléticos relacionados con el trabajo un **59%**, con una disminución media del **75%** de días de baja por enfermedad y un **25%** de aumento de la productividad.

Estado de Washington  
Departamento de Trabajo e Industria



Disponible solo para los modelos ClarusVibe

## La dosificación manual es más fácil que nunca



### La altura exacta

El dosificador montado en la parte delantera ofrece un fácil acceso y se inclina hacia abajo al abrirlo para que puedas ver cada compartimento con claridad.



### Funciona con todo tipo de productos químicos

Apta para detergente líquido o en polvo, con un compartimento específico para lejía.



### Fácil limpieza

La gran visibilidad y los componentes extraíbles hacen de la limpieza del dosificador una tarea sencilla y cómoda.



### Dosificador de detergente fácil de usar

El dosificador tiene 6 compartimentos codificados\* con colores que indican dónde verter cada producto. ¿No te convence? Entonces sigue las sencillas instrucciones en pantalla.

\*Es una característica exclusiva de los modelos ClarusVibe




Mira el vídeo para obtener más información



# Al calcular el coste de una inversión, el gasto inicial es apenas la punta del iceberg.



Mira el vídeo para obtener más información



## 10%

Inversión inicial

## 90%

Costes de ciclo de la vida útil

Estos costes conforman el grueso de tus gastos durante la vida útil de tu lavadora o secadora.



► Productos químicos



► Energía



► Agua

## La dosificación automática de detergentes es tu mejor aliada para lograr ahorros reales


Cuando eliges un modelo ClarusVibe, la función Intelligent Dosing viene de serie y ofrece automáticamente la cantidad exacta de detergentes en función del peso de la ropa en el interior del tambor. Funciona en combinación perfecta con nuestras opciones de bomba dosificadora, **JETSAVE** o **DOSAVE**.

¿Suenan complicado? En absoluto. Tu lavadora está lista para usarse con **dos cables de conexión rápida**: uno para alimentación eléctrica y otro para datos de dosificación, sin necesidad de usar varios cables ni complicadas tareas de cableado.

**JETSAVE**



**DOSAVE**



La **opción JETSAVE** utiliza bombas basadas en el sistema venturi accionadas por agua que requieren menos mantenimiento porque no es necesario sustituir piezas móviles ni tubos dispensadores. La dosificación es fiable y la instalación es impecable y sencilla gracias al barrido integrado.



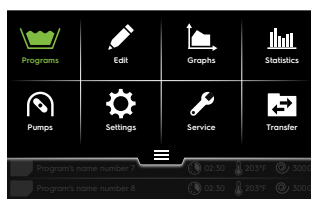
En los modelos **CompassPro**, Efficient Dosing será tu socio de confianza para asegurar que solo se utilice la cantidad correcta de detergentes en cada ciclo, generando ahorros considerables.

# Cada paso se vuelve intuitivo

El corazón de cada máquina: elige entre dos marcas extraordinarias, **ClarusVibe** o **CompassPro**, cada una la mejor en su categoría.




Control **ClarusVibe**, la más moderna y eficiente de las interfaces, garantiza una experiencia intuitiva y una relajada interacción, y supone una **manera inteligente y sin esfuerzo de gestionar el proceso de lavado**.



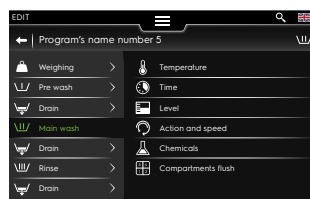
## Pantalla táctil HD en color de 7"

Una disposición clara y comprensible ofrece a los usuarios **el control absoluto del proceso** sin necesidad de búsquedas ni desplazamientos por los menús.



## Intuitiva y personalizable

Más productividad con una interfaz fácil de usar. Puedes incluso **definir una imagen personalizable** para cada uno de tus programas seleccionados.



## Programas totalmente modificables

Fácil configuración **de programas para todas las tareas**, desde el lavado de tejidos delicados hasta indumentaria de trabajo, ropa de personal sanitario o juguetes plásticos.



## Flexibilidad multilingüe

**Compatible con todos los idiomas**, incluso con escritura de derecha a izquierda, como el árabe. Para el uso internacional o para tu personal multicultural. Hasta 34 idiomas disponibles.



**CompassPro**, la más tradicional de las dos interfaces, se suministra con un nuevo diseño que mejora la experiencia del usuario.

**Flexible y personalizable**, se ofrece con programas predefinidos y espacios para programas gratuitos. Hasta 18 idiomas disponibles.



## Interfaz inteligente

El microprocesador Compass Pro® funciona con una gran pantalla en la que puedes seleccionar los programas con facilidad y en el idioma que prefieras. Teclas de selección rápida para los programas más utilizados y nuevos iconos intuitivos para temperatura normal/baja, tejidos delicados y otras opciones.

# No solo es limpia: es ecológica y económica

La Línea 6000 se ha diseñado para el menor consumo posible de **agua, energía y detergente**. Con las tecnologías Automatic Savings, Integrated Savings, Intelligent Dosing y Power Balance, garantizamos un coste mínimo por carga y te ayudamos a administrar una empresa ambientalmente sostenible.



## No se desperdicia ni una gota de agua

**Automatic Savings** (ahorro automático) pesa la ropa y ajusta la entrada de agua a la carga real. Esto permite **ahorrar agua, energía y dinero** con cargas incompletas.



sin AS



con AS

Disponible solo para los modelos ClarusVibe



## Evita el exceso y la escasez de carga

Con **Integrated Savings** (ahorro integrado), que pesa y muestra la carga en tiempo real, puedes evitar el exceso y la escasez de carga para optimizar la productividad. De ese modo **aumentas los beneficios, obtienes resultados óptimos, ahorras agua y energía** con las cargas incompletas y amplías la vida útil de tu lavadora.



Ciclo de vida más prolongado



## Dosificación exacta del detergente

La función **Intelligent Dosing** (dosificación inteligente) añade automáticamente la cantidad precisa de detergente de acuerdo con el peso de la carga.



sin ID

con ID



## Incrementa tus actividades de negocio con ahorros importantes

Con el **sistema Efficient Dosing** de Electrolux Professional tu solución de lavandería será más rentable que nunca. Puedes controlar por completo el proceso de lavado y la producción de alta calidad garantiza el fin de la ropa desgarrada o las irritaciones de la piel causadas por el exceso de detergente.



Ahorra más del 30% en gastos en detergente.



## Secuencia de centrifugado perfectamente equilibrada

**Power Balance** (equilibrio de potencia) ofrece supervisión de desequilibrios y ajustes del factor G en tiempo real a lo largo de la secuencia de centrifugado, con la **máxima eliminación de agua** y mínima retención de humedad para ahorrarte tiempo y dinero en el proceso de secado.




Máxima eliminación de agua

# Partner The OnE para tu lavandería sostenible

Electrolux Professional es el **partner de confianza OnE** que hace tu vida laboral cada día más fácil, más rentable y realmente sostenible.

Con la **sostenibilidad** como principio, lideramos el diseño de soluciones completas e integradas que ofrecen **gran productividad y menores costes durante el ciclo de vida útil**, y nuestros productos son los más **fáciles de usar y de mantener**.

Electrolux Professional es el partner OnE de confianza en soluciones individuales y completas, porque nuestra manera de elaborar los procesos y soluciones surge de un legado centrado en las personas y de nuestro extenso conocimiento en cómo ofrecerte mayor eficiencia para tu negocio.



Línea 6000  
Lavadoras y  
Secadoras

Cuando eliges una solución Electrolux Professional, no solo compras un equipo. Seleccionas un **conjunto completo de servicios y ventajas:** innovación tecnológica, ergonomía certificada, servicios de atención al cliente garantizados y conectividad de vanguardia.





Essentia es el corazón de la mejor atención al cliente, un servicio exclusivo de valor que se convierte en tu principal ventaja competitiva. Te ofrecemos la asistencia que necesitas y nos encargamos de tus procesos con una **red de servicios** fiable, una gama de **contratos de servicio** exclusivos a medida, **accesorios y consumibles** originales y una tecnología innovadora.



Escanea el QR para obtener más información

## Red de servicios

Puedes contar con más de 2.200 partners de servicio autorizados, siempre a mano, siempre activos. Estamos a tu disposición y comprometidos con tu asistencia gracias a una red de servicio única que hace tu vida laboral más fácil.


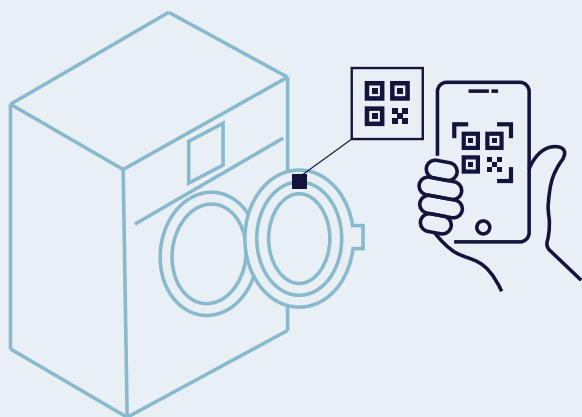
## Contratos de servicio

Puedes elegir entre paquetes flexibles a medida, de acuerdo con tus necesidades de negocio, que ofrecen diversos servicios de mantenimiento y asistencia.

## Accesorios y consumibles

Puedes confiar en nuestros **accesorios y consumibles originales**, rigurosamente examinados por expertos de Electrolux Professional para garantizar la eficacia y durabilidad de tu equipo, además de la seguridad de los usuarios.

# Descripción de la gama



## Déjanos acompañarte

¿Estás buscando el manual de usuario o necesitas algún otro material de asistencia?

E-Tandem, el servicio digital de Electrolux Professional, te permite el acceso inmediato a numerosas herramientas.

Simplemente, escanea el **código QR** que hallarás en el interior de la máquina y ponte en marcha.



# Lavadoras de alto centrifugado

## Línea 6000

### Línea 6000 ClarusVibe

Lavadoras de alto centrifugado Soft Mount

Gama High Spin H



Experimenta las

## 4 estrellas

con ClarusVibe



	WH6-7CV	WH6-8CV	WH6-11CV	WH6-14CV	WH6-20CV	WH6-27CV	WH6-33CV
Volumen del tambor (l)	65	75	105	130	180	240	300
Capacidad de peso en seco (kg/lb)	7 / 15	8 / 18	11 / 25	14 / 30	20 / 45	27 / 60	33 / 75
Factor G	450	450	450	450	450	450	450
Anchura (mm-in)	720 - 28 3/8"	720 - 28 3/8"	830 - 32 1/8"	910 - 35 1/8"	970 - 38 3/8"	1020 - 40 3/8"	1020 - 40 3/8"
Profundidad (mm-in)	720 - 28 3/8"	720 - 28 3/8"	757 - 29 1/8"	820 - 32 1/4"	945 - 37 3/8"	990 - 39"	1135 - 44 1/8"
Altura (mm-in)	1130 - 44 1/2"	1130 - 44 1/2"	1210 - 47 5/8"	1325 - 52 3/8"	1410 - 55 1/2"	1460 - 57 1/2"	1445 - 56 7/8"
Eléctrica / vapor / sin calentamiento	✓ / ✓ / ✓	✓ / ✓ / ✓	✓ / ✓ / ✓	✓ / ✓ / ✓	✓ / ✓ / ✓	✓ / ✓ / ✓	✓ / ✓ / ✓
Número de señales para detergente líquido	15	15	15	15	15	15	15
Compartimento de detergente con carga frontal	X	X	X	o	o	o	o
Compartimento de detergente con carga superior	o	o	o	o	o	o	o
Automatic Savings	●	●	●	●	●	●	●
Intelligent Dosing	●	●	●	●	●	●	●
Power Balance	●	●	●	●	●	●	●
Integrated Savings	o	o	o	o	o	o	o
Calificación ergonómica	★★★★	★★★★	★★★★	★★★★	★★★★	★★★★	★★★★

● estándar    ○ opcional    ✓ disponible    X no disponible    ★ certificado en ergonomía

## Elección inteligente para mejorar tus resultados de proceso

La gama de detergentes originales de Electrolux Professional ofrece gran calidad, seguridad y efectividad. Bajo impacto medioambiental asegurado por la reducción de la contaminación del agua, la generación de residuos y el consumo de energía en comparación con los productos estándar del mercado.



Código 0W7RBB - PNC 432131139 (bolsa de 15 kg)  
L01 - Laundry Eco Powder

Código 0W7RBD - PNC 432731141 (recipiente de 20 L)  
L04 - Laundry Eco Bleach

Código 0W7RBH - PNC 432731145 (recipiente de 20 L)  
L07 - Laundry Swan gentle Wash

Código 0W7RBC - PNC 432731140 (recipiente de 20 L)  
L02 - Laundry Eco Wash

Código 0W7RBE - PNC 432731142 (recipiente de 20 L)  
L05 - Laundry Eco Softener

Código 0W7RBI - PNC 432731146 (recipiente de 20 L)  
L08 - Laundry Swan Bleach

Código 0W7RBF - PNC 432731143 (recipiente de 20 L)  
L03 - Laundry Eco Booster

Código 0W7RBG - PNC 432731144 (recipiente de 20 L)  
L06 - Laundry Swan Wash

Código 0W7RBJ - PNC 432731147 (recipiente de 20 L)  
L09 - Laundry Swan Softener

La gama Línea 6000 está equipada con el conjunto de programas Global Hygiene Advanced



para garantizar la reducción del 99,9999% del virus SARS-CoV-2 mediante la combinación de lavado y secado, o de ciclos de lavado y planchado. Suministra ropa limpia y desinfectada en todo tipo de instalaciones de lavandería.

La eficacia está avalada por RISE (Research Institute of Sweden) basándose en datos de laboratorio de Electrolux Professional.

## Línea 6000 Compass Pro

Lavadoras de alto  
centrifugado  
Soft Mount  
Gama High Spin H



	WH6-6	WH6-7	WH6-8	WH6-11	WH6-14	WH6-20	WH6-27	WH6-33
Volumen del tambor (l)	53	65	75	105	130	180	240	300
Capacidad de peso en seco (kg/lb)	6 / 13	7 / 15	8 / 18	11 / 25	14 / 30	20 / 45	27 / 60	33 / 75
Factor G	530	450	450	450	450	450	450	450
Anchura (mm-in)	595 - 23 7/8"	720 - 28 3/8"	720 - 28 3/8"	830 - 32 1/8"	910 - 35 1/8"	970 - 38 3/8"	1020 - 40 3/8"	1020 - 40 3/8"
Profundidad (mm-in)	680 - 26 3/4"	720 - 28 3/8"	720 - 28 3/8"	770 - 30 3/8"	820 - 32 1/4"	945 - 37 3/8"	990 - 39"	1135 - 44 1/8"
Altura (mm-in)	830 - 32 1/8"	1135 - 44 1/8"	1135 - 44 1/8"	1215 - 47 1/8"	1345 - 52 1/8"	1430 - 56 3/8"	1465 - 57 1/2"	1465 - 57 1/2"
Eléctrica / vapor / sin calentamiento	✓ / X / ✓	✓ / ✓ / ✓	✓ / ✓ / ✓	✓ / ✓ / ✓	✓ / ✓ / ✓	✓ / ✓ / ✓	✓ / ✓ / ✓	✓ / ✓ / ✓
Número de señales para detergente líquido	12	12	12	12	12	12	12	12
Compartimento de detergente con carga superior	X	●	●	●	●	●	●	●
Automatic Savings	●	●	●	●	●	●	●	●
Efficient Dosing	○	○	○	○	○	○	○	○
Power Balance	●	●	●	●	●	●	●	●
Calificación ergonómica	★★★★★	★★★★★	★★★★★	★★★★★	★★★★★	★★★★★	★★★★★	★★★★★

## Línea 6000 Compass Pro

Lavadoras de alto  
centrifugado  
Rigid Mount  
Gama Spin N/S



	WN6-8/WS6-8	WN6-9/WS6-9	WN6-11/WS6-11	WN6-14/WS6-14	WN6-20/WS6-20	WN6-28/WS6-28	WN6-35/WS6-35
Volumen del tambor (l)	75	85	105	130	180	250	330
Capacidad de peso en seco (kg/lb)	8 / 18	9 / 20	11 / 25	14 / 30	20 / 45	28 / 62	35 / 75
Factor G (N/S)	130 / 200	130 / 200	130 / 200	130 / 200	130 / 200	130 / 200	130 / 200
Anchura (mm-in)	660 - 26"	660 - 26"	720 - 28 3/8"	720 - 28 3/8"	750 - 29 1/2"	830 - 32 1/8"	910 - 35 1/8"
Profundidad (mm-in)	680 - 26 3/4"	725 - 28 3/8"	700 - 27 3/8"	790 - 31 1/8"	915 - 36"	1030 - 40 3/8"	1115 - 43 7/8"
Altura (mm-in)	1135 - 44 1/8"	1135 - 44 1/8"	1220 - 47 1/8"	1220 - 47 7/8"	1345 - 52 1/8"	1430 - 56 1/8"	1465 - 57 1/8"
Eléctrica / vapor / sin calentamiento	✓ / ✓ / ✓	✓ / ✓ / ✓	✓ / ✓ / ✓	✓ / ✓ / ✓	✓ / ✓ / ✓	✓ / ✓ / ✓	✓ / ✓ / ✓
Número de señales para detergente líquido	12	12	12	12	12	12	12
Compartimento de detergente con carga superior	●	●	●	●	●	●	●
Automatic Savings	N X / S ●	N X / S ●	N X / S ●	N X / S ●	N X / S ●	N X / S ●	N X / S ●
Efficient Dosing	○	○	○	○	○	○	○
Power Balance	N X / S X	N X / S X	N X / S X	N X / S X	N X / S ●	N X / S ●	N X / S ●
Super Balance	N ● / S ●	N ● / S ●	N ● / S ●	N ● / S ●	N ● / S X	N ● / S X	N ● / S X
Calificación ergonómica	★★★	★★★	★★★	★★★	★★★	★★★	★★★

Panels delanteros y laterales opcionales de acero inoxidable.

● estándar ○ opcional ✓ disponible X no disponible ★ certificado en ergonomía N / S Normal o Super Spin

# lagoon® Advanced Care



Sistema lagoon® Advanced Care: delicado con los tejidos y suave con el medio ambiente, es un gran factor de cambio en el sector de la limpieza profesional de tejidos. El sistema lagoon® Advanced Care permite realizar la limpieza en húmedo con menos tiempo de proceso y mayor productividad, y un tratamiento perfecto de la limpieza en seco. Dos detergentes y un acondicionador son requisitos esenciales para los resultados del sistema. **Imagina... poder ofrecer una limpieza excelente de manera verdaderamente sostenible.**



	WH6-6LAC	WH6-14LAG	WH6-20LAC	WH6-27LAC	WH6-33LAC
Volumen del tambor (l)	53	130	180	240	300
Capacidad de peso en seco (kg/lb)	6 / 13	14 / 30	20 / 45	27 / 60	33 / 75
Capacidad de lana (kg/lb)	4 / 9	7 / 15	14 / 30	19 / 42	23 / 50
Factor G	530	450	450	450	450
Anchura (mm-in)	595 - 23 3/8"	910 - 35 13/16"	970 - 38 3/16"	1020 - 40 3/16"	1020 - 40 3/16"
Profundidad (mm-in)	680 - 26 3/4"	820 - 32 1/4"	945 - 37 3/16"	990 - 39"	1135 - 44 1/16"
Altura (mm-in)	830 - 32 1/8"	1325 - 52 3/16"	1410 - 55 1/2"	1460 - 57 1/2"	1445 - 56 7/8"
Electricidad - Vapor	✓ / X	✓ / ✓	✓ / ✓	✓ / ✓	✓ / ✓
ClarusVibe	X	●	●	●	●
Compass Pro®	●	X	X	X	X
ProV'tex	●	X	●	●	●
Número de señales para detergente líquido	10	15	15	15	15
Compartimento de detergente con carga frontal	●	X	X	X	X
Compartimento de detergente con carga superior	X	●	●	●	●
Automatic Savings	●	●	●	●	●
Intelligent Dosing	X	●	●	●	●
Efficient Dosing	●	✓	✓	✓	✓
Power Balance	●	●	●	●	●
Integrated Savings	○	●	●	●	●
Calificación ergonómica	★★★★	★★★★	★★★★	★★★★	★★★★

Paneles delanteros y laterales opcionales de acero inoxidable.

● estándar    ○ opcional    ✓ disponible    X no disponible    ★ certificado en ergonomía

## Una amplia gama de accesorios y consumibles facilita la eficiencia y la mejor ergonomía:



Código	Descripción	Referencia
0WIXFY	Carro de lona RV-74 - 200 litros	0WIXX5 432730555
0WY2F	Carro de acero inoxidable BV-220 / BV-131 litros	0WY2F 432730562
0WY2C	Carro para grandes volúmenes HV-52	0WY2C 432730558

Mantén una experiencia de secado de alto nivel con la limpieza periódica de tus secadoras, gracias a un proceso de desincrustación rápido y sencillo que permite el control automático de la humedad residual para actuar con eficiencia y garantizar también la eliminación de los residuos de jabón o suavizante que puedan haber quedado.



Código 0S2394  
C25 Pastilla de  
abrillantador y  
desincrustante



Escanea el QR para obtener más información

- Más información en hojas de datos de productos.
- Consulta al representante de Electrolux Professional sobre construcciones especiales de sala limpia para secadoras.



La excelencia define todo cuanto hacemos. Al prever las necesidades de nuestros clientes, nos esforzamos para lograr la Excelencia con nuestra gente y nuestras innovaciones, soluciones y servicios. The One, somos únicos facilitando el trabajo diario de nuestros clientes y haciendo que tus negocios sean más sencillos, rentables y sostenibles.

Síguenos en



[www.electroluxprofessional.com](http://www.electroluxprofessional.com)

Escanea la portada para ver la Línea 6000 en realidad aumentada



## Excelencia orientada en el medio ambiente

- ▶ Todas nuestras fábricas tienen certificación ISO 14001.
- ▶ Todas nuestras soluciones están diseñadas para el bajo consumo de agua, energía y detergentes, y para bajas emisiones nocivas.
- ▶ En los últimos años, más del 70% de las características de nuestros productos se han actualizado en función de las necesidades medioambientales de nuestros clientes.
- ▶ Nuestra tecnología cumple las normas RoHS y REACH y es más del 95% reciclable.
- ▶ La calidad de nuestros productos es comprobada al 100% por expertos.

